

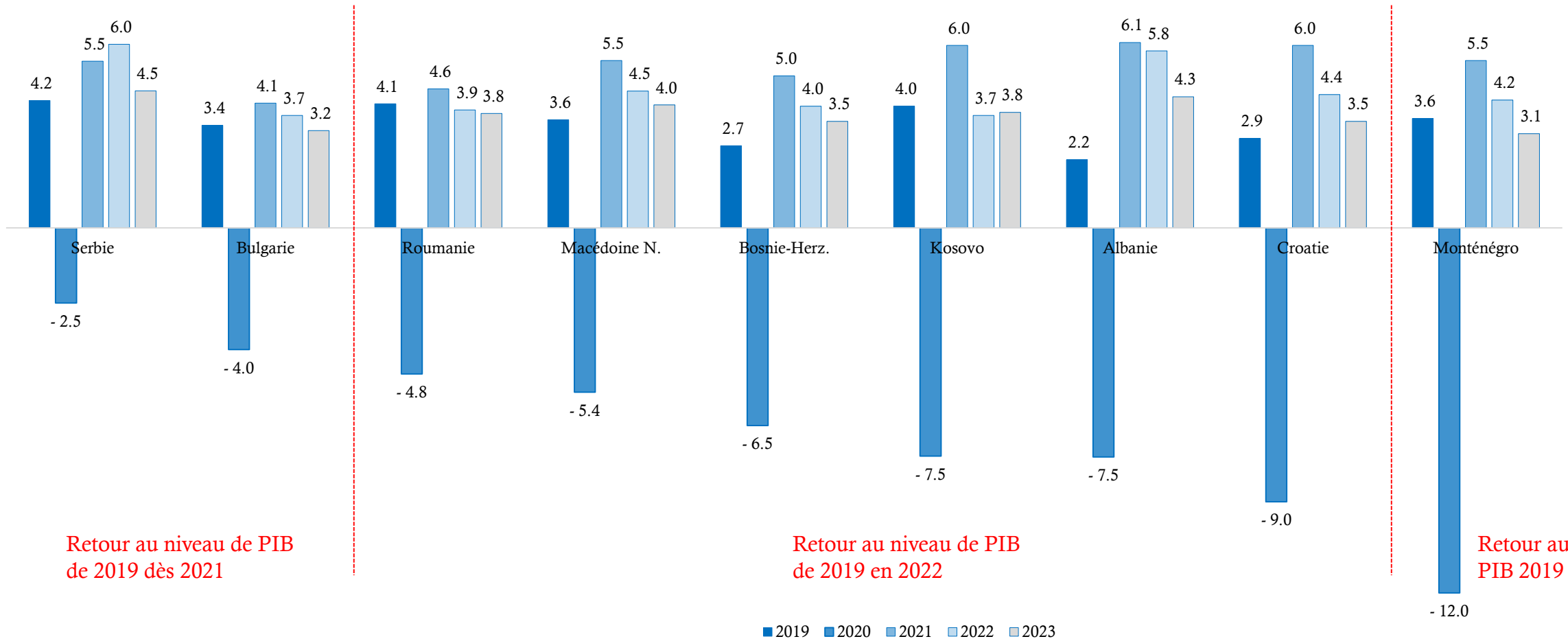
# Présentation situation économique de l'Albanie

Réunion CCI France-Albanie

# Une croissance de la région Danube-Balkans estimée à -5,3 % en 2020 puis +4,9 % en 2021

**La Serbie et la Bulgarie retrouveraient leurs niveaux de PIB de 2019 dès 2021, les autres pays en 2022 et en 2024 seulement pour le Monténégro**

Graph 3. Taux de croissance du PIB en % - FMI WEO octobre 2020



Retour au niveau de PIB de 2019 dès 2021

Retour au niveau de PIB de 2019 en 2022

Retour au niveau de PIB 2019 en 2024

## Etats Membres

- ❑ Le plan de européen (NGEU) financera des programmes nationaux dans l'ensemble des Etats membres :
  - ❑ sous forme de subventions (390 Mds EUR)
  - ❑ et de prêts (360 Mds EUR).
- ❑ Les montants des subventions alloués aux EM de la région sur la période 2021-2023 :
  - ❑ Bulgarie : 6,0 Mds EUR
  - ❑ Croatie : 6,0 Mds EUR
  - ❑ Roumanie : 13,8 Mds EUR
- ❑ Le montant des prêts accordés pour chaque EM ne devra pas excéder 6,8 % de son PIB
- ❑ Les plans des 26 Etats membres, devront respecter un certain nombre de critères :
  - ❑ **37 % objectifs environnementaux** européens, dont la neutralité carbone à horizon 2050.
  - ❑ **20 % digitalisation** de l'économie.
  - ❑ Prise en compte des recommandations pays du semestre européen

## Balkans Occidentaux

Plan économique et d'investissement de l'Union européenne :

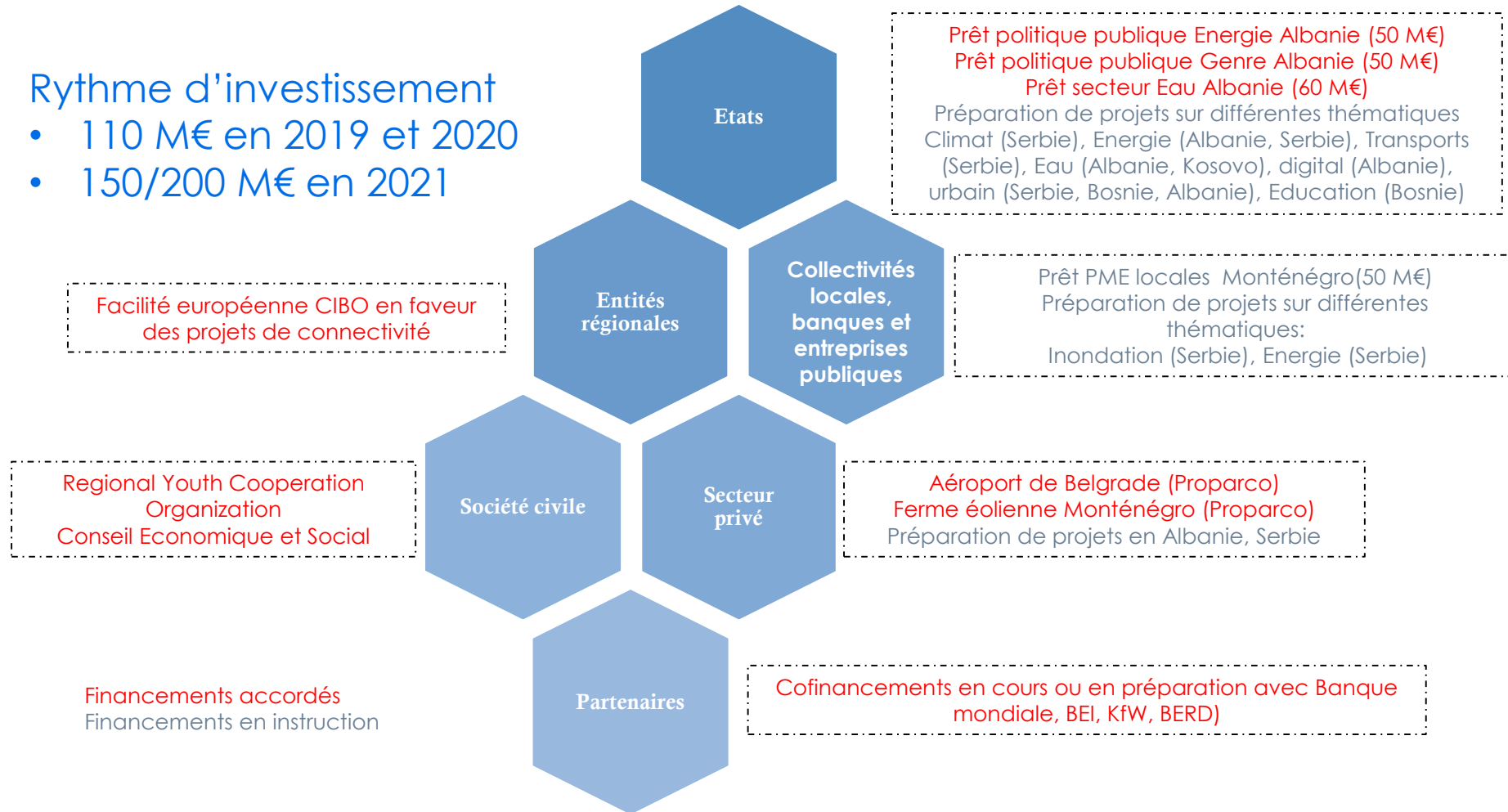
**9 Mds EUR de dons**  
pour la période 2021-2027

sur fonds IPA III  
(contre 6,9 Mds EUR sur IPA II).

# Financements accordés et en cours d'instruction du Groupe AFD

## Rythme d'investissement

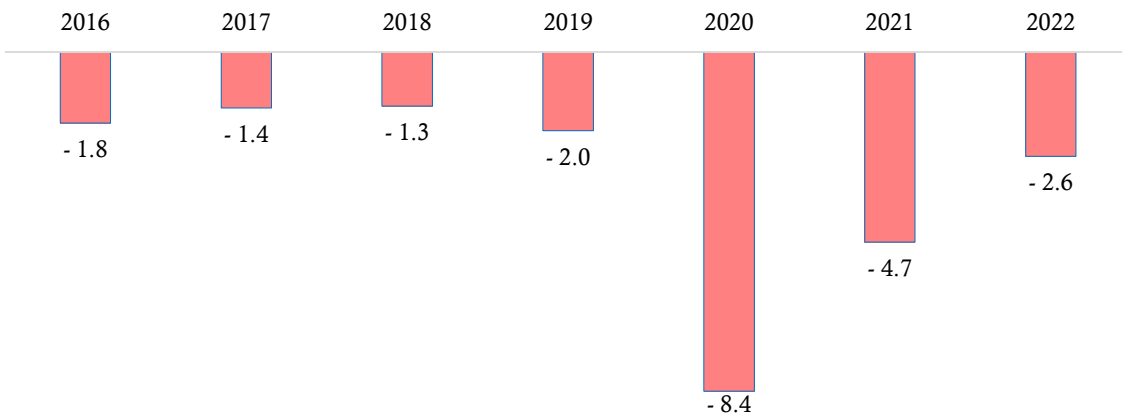
- 110 M€ en 2019 et 2020
- 150/200 M€ en 2021



# La nécessité de la mise en œuvre d'une stratégie budgétaire de moyen terme en Albanie

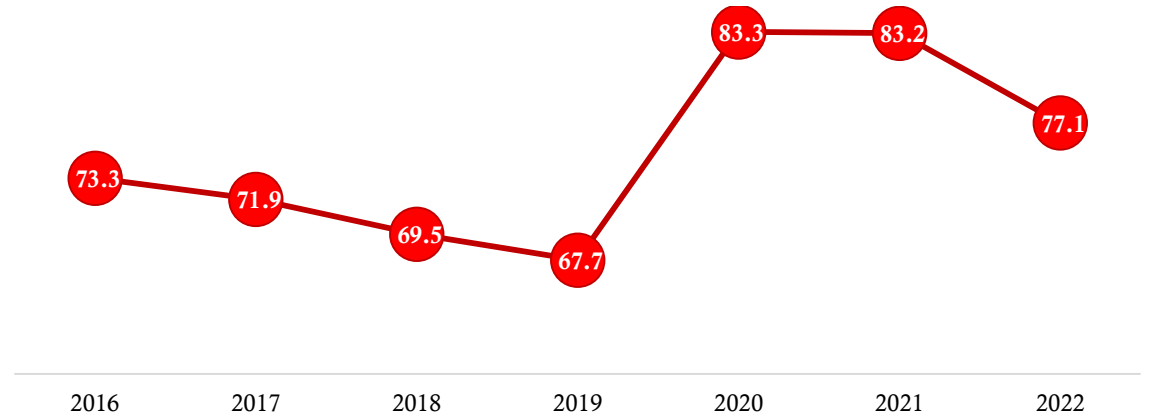
## Un solde public qui serait de nouveau inférieur à -3 % en 2022

Graph 10. Solde public en Albanie % PIB - FMI WEO octobre 2020



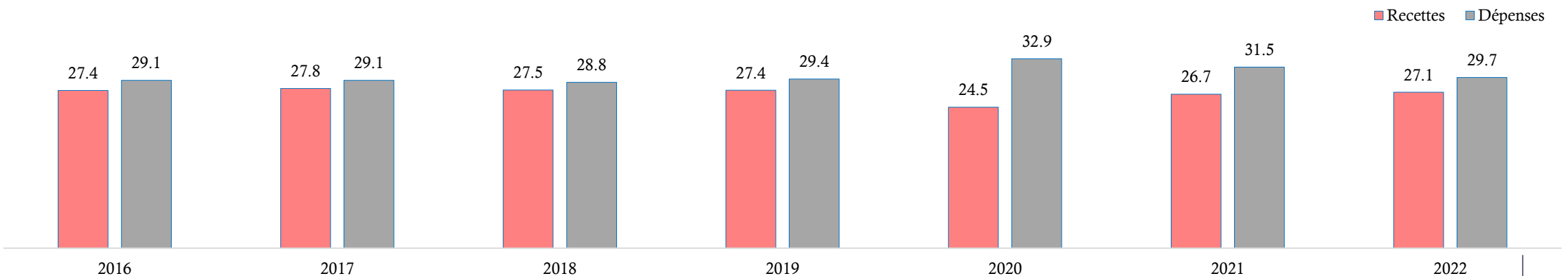
## Une dette publique supérieure à 80 % du PIB (70 % en 2025)

Graph 11. Dette publique en Albanie % PIB - FMI WEO octobre 2020



## Des niveaux de recettes publiques faibles qui compromettent les marges de manœuvre budgétaire de l'Etat qui doit rationaliser ses dépenses

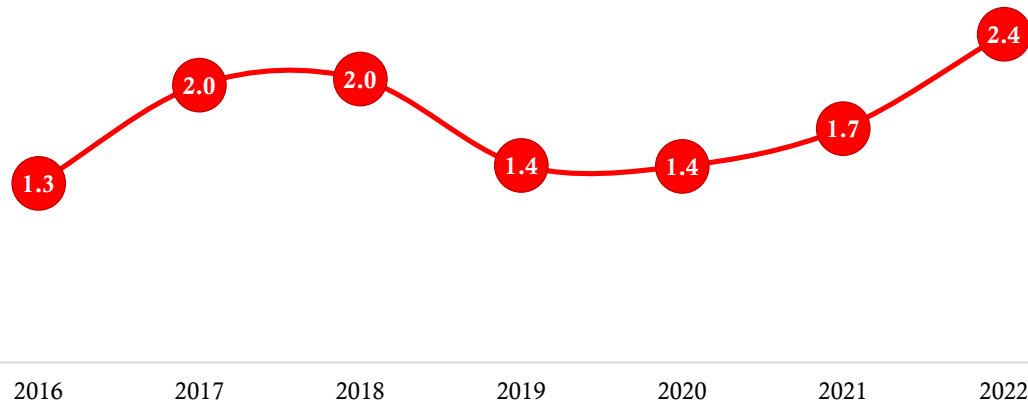
Graph 3. Recettes et dépenses publiques en Albanie en % du PIB - FMI WEO octobre 2020



# Un risque de change encore présent et une inflation toujours en deçà de l'objectif de la Banque centrale

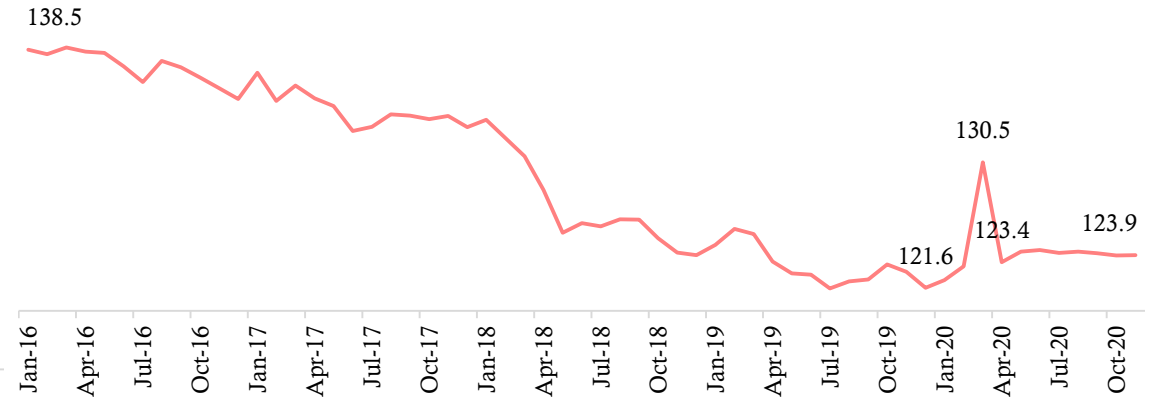
## Une inflation inférieure à l'objectif de la Banque centrale (+3,0 %)

Graph 12. Inflation en Albanie en % - FMI WEO octobre 2020



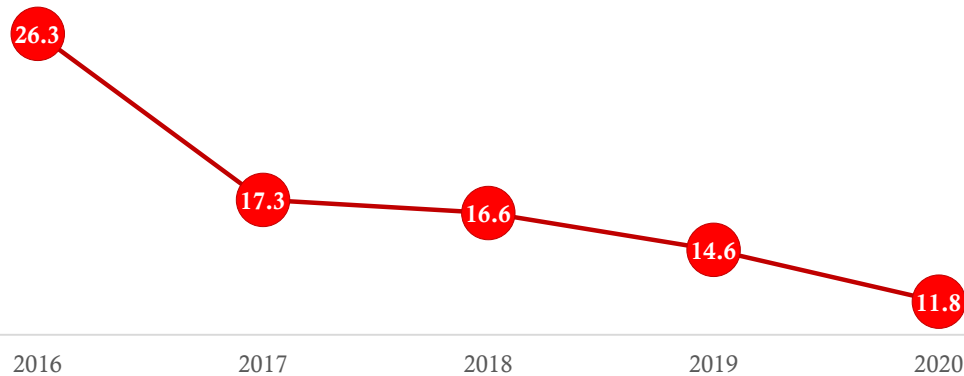
## Un taux de change réel jugé surévalué par le FMI

Graph 13. Taux change EUR/LEK - Banque de France



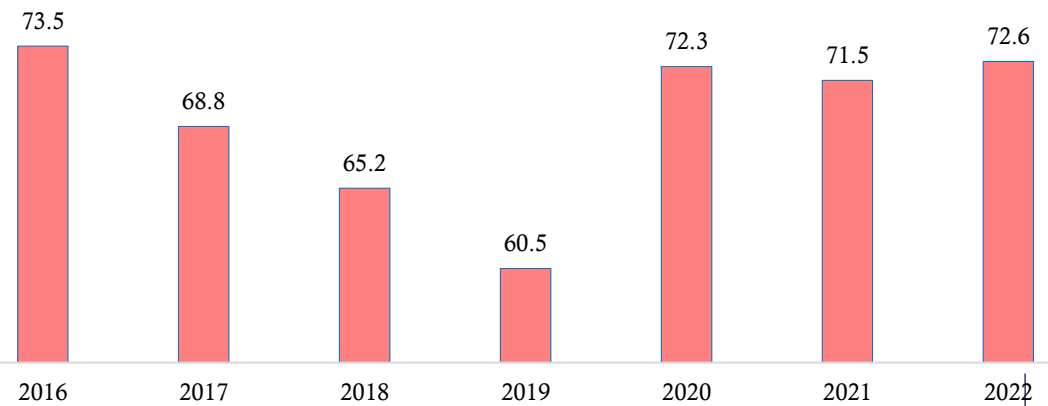
## Des NPL en baisse mais sujets à surveillance

Graph 12. NPL en Albanie en % du capital Tiers 1 - FMI country report 20/309



## Une dette extérieure en forte augmentation

Graph 12. Dette extérieure en % du PIB - FMI country report 20/309



Pour plus d'information :

[www.tresor.economie.gouv.fr](http://www.tresor.economie.gouv.fr)

